



UNIVERSIDAD
EL BOSQUE

BIBLIOTECA

UNIVERSIDAD EL BOSQUE
BIBLIOTECA "JUAN ROA VÁSQUEZ"

INFORME BIBLIOTECA
(ENE- DIC 2007)

Presentado por:
MARLEN SARMIENTO DE RIVERA
Directora Biblioteca

Con Destino a la Vicerrectoría Académica
Para el Honorable Claustro

Bogotá, enero de 2008



INFORME DE ACTIVIDADES BIBLIOTECA
Periodo Enero – Diciembre de 2007

CONTENIDOS

1. GESTIÓN DE LOS SERVICIOS DE LA BIBLIOTECA

- 1.1. Unidad de Circulación y Préstamo
- 1.2. Unidad de Referencia
- 1.3. Bases de datos
- 1.4. Ingresos por servicios

2. GESTIÓN DE RECURSOS BIBLIOGRÁFICOS

- 2.1. Canje
- 2.2. Donación
- 2.3. Compra



INFORME DE GESTIÓN Enero - Diciembre 2007

El informe presenta, la gestión de los recursos y servicios de la biblioteca en cada una de las unidades que la conforman; durante el periodo comprendido entre enero-diciembre de 2007.

1. GESTIÓN DE LOS SERVICIOS DE LA BIBLIOTECA

1.1. Unidad de Circulación y Préstamo

- Servicio de préstamo y consulta del material bibliográfico

- Consultas Generales

Se realizaron 252.650 consultas, con un promedio de 24 consultas por usuario durante el año 2007. En relación a los periodos comparados, el impacto de utilización del servicio decreció para el primer semestre de 2007 en un 12.8% y para el segundo semestre en un 13.3%

Periodo	usuarios reales	No Consultas	Consultas Per cápita	% Incremento de impacto del servicio
2006 (I)	4305	152705	35,5	-12,8
2007 (I)	5164	133121	25,8	
2006 (II)	4.291	137910	32,1	-13,3
2007 (II)	5273	119529	22,7	

Tabla No. 1 Consultas a la Biblioteca - Comparación 2006 vs. 2007
Fuente: Base de datos Unicornio. Fecha de Consulta: 21 de Enero de 2008

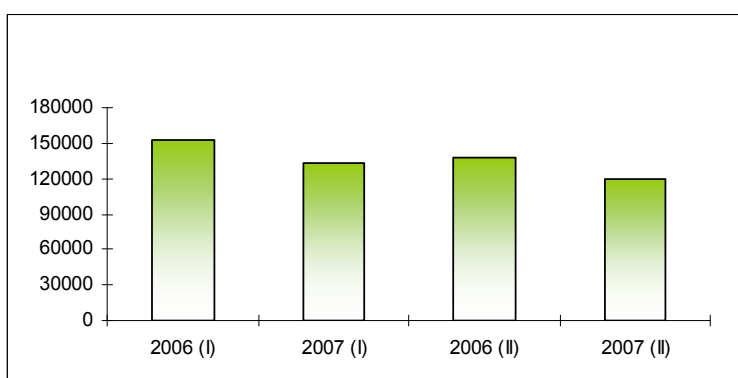


Gráfico No. 1 Consultas a la Biblioteca - Comparación 2006 vs. 2007
Fuente: Base de datos Unicornio. Fecha de Consulta: 21 de Enero de 2008



El impacto del servicio en la comunidad universitaria fue del 67%. En relación a los períodos comparados, el impacto del servicio se incremento para el primer semestre de 2007 en un 19.9% y para el segundo semestre en un 22.8%

Periodo	usuarios reales	usuarios potenciales	% Impacto del servicio	% Incremento de impacto en la Comunidad
2006 (I)	4305	7730	56%	
2007 (I)	5164	7698	67%	19,9
2006 (II)	4.291	7.081	61%	
2007 (II)	5273	8019	66%	22,8

Tabla No.2 Usuarios reales vs. Usuarios potenciales
Fuente: Base de datos Unicornio. Consulta: 21 de Enero de 2008

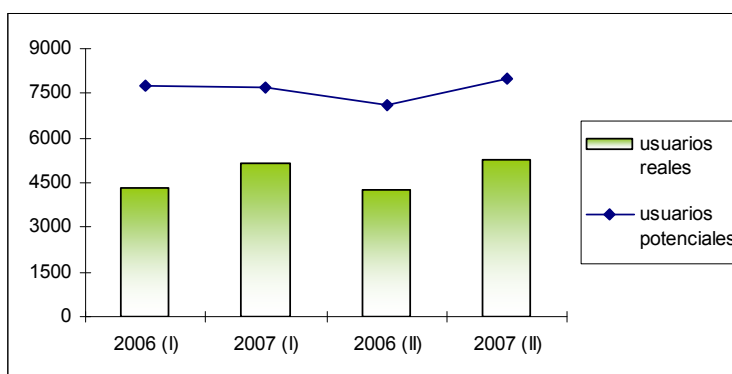


Gráfico No.2 Usuarios reales vs. Usuarios potenciales
Fuente: Base de datos Unicornio. Consulta: 21 de Enero de 2008

- Consultas por tipo de documento
 - Libros y material especial

La colección de libros cuenta con 43.403 volúmenes al 2007, los cuales obtuvieron 186.510 consultas. En relación a los períodos comparados, el índice de consulta se incremento para el primer semestre de 2007 en un 3% y para el segundo semestre en un 4.4%

Periodo	Total Colección (volúmenes)	Total Consultas (volúmenes)	% Incremento de Consulta
2006 (I)	35133	102553	
2007 (I)	42596	105669	3,0
2006 (II)	39217	77462	
2007 (II)	43403	80841	4,4

Tabla No 3 - Consultas a libros, monografías y folletos - Comparación 2006 vs. 2007
Fuente: Base de datos Unicornio. Fecha de Consulta: 21 de Enero de 2008

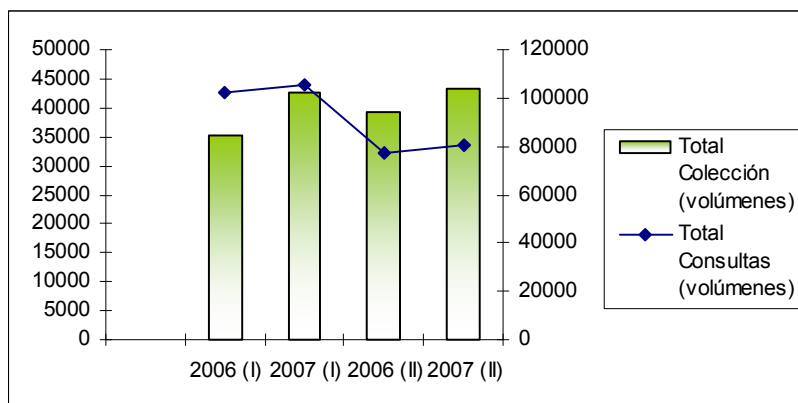


Gráfico No 3 - Consultas a libros, monografías y folletos - Comparación 2006 vs. 2007
Fuente: Base de datos Unicornio. Fecha de Consulta: 21 de Enero de 2008

Títulos de libros impresos con mayor consulta

No	Título	No Prestamos
1	Harrison principios de medicina interna / editores Dennis L. Kas	518
2	Bioquímica : la base molecular de la vida / Trudy McKee, James	513
3	Biología celular y molecular: conceptos y experimentos / Geral	474
4	Histología : Sobre bases biomoleculares / Finn Geneser ; traduc	474
5	Tratado de fisiología médica / Arthur C. Guyton, John E. Hall	472
6	Texto atlas de histología / Leslie P. Gartner, James L. Hiatt ;	408
7	Tratado de histología / Don W. Fawcett ; traducción Santiago M	387
8	Langman Embriología médica: Con orientación clínica / T.W.	385
9	Biología celular y molecular / Harvey Lodish ... [et al.] ; tra	329
10	Fisiología humana / Stuart Ira Fox ; traducción de José Luis	312

Tabla No. 4 - Tops de Consulta (en orden descendente por total de consultas)
Fuente: Base de datos Unicornio. Fecha de Consulta: 21 de Enero de 2008

- Revistas impresas

La colección de hemeroteca cuenta con 44.947 fascículos de revistas registrados, los cuales obtuvieron 66.140 consultas. Con relación a los períodos comparados, el índice de consulta se incremento para el primer semestre de 2007 en un 20% y para el segundo semestre dicho en un 40%

Periodo	Total Colección (Fascículos)	Total Consultas (Fascículos)	% Incremento de Consulta
2006 (I)	41046	11550	20
2007 (I)	43444	13860	
2006 (II)	42047	37256	40
2007 (II)	44947	52280	

Tabla No. 5 - Consultas a publicaciones seriadas impresas - Comparación 2006 vs. 2007
Fuente: Base de datos Unicornio. Fecha de Consulta: 21 de Enero de 2008

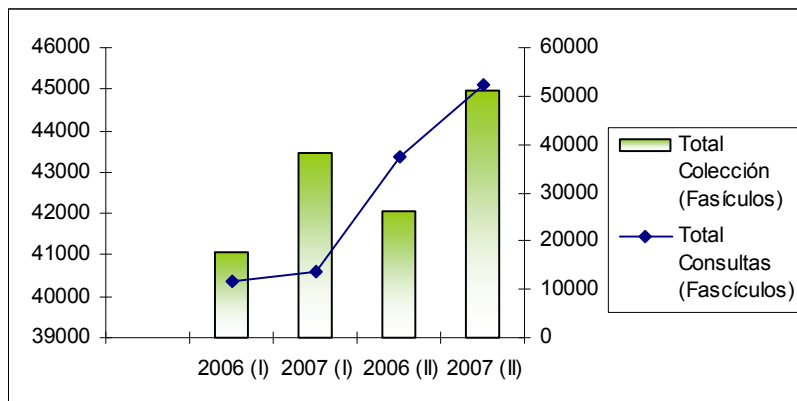


Gráfico No. 4 - Consultas a publicaciones seriadas impresas - Comparación 2006 vs. 2007
Fuente: Base de datos Unicornio. Fecha de Consulta: 21 de Enero de 2008

Títulos de revistas impresas con mayor consultada

No	Título	No Prestamos
1	JAMA : the journal of the American Medical Association	1105
2	The American journal of cardiology	736
3	American journal of orthodontics and dentofacial orthopedics : o	701
4	Journal of endodontics	688
5	The Journal of prosthetic dentistry	652
6	Journal of periodontology	590
7	The New England journal of medicine	567
8	Tribuna médica	511
9	Semana	510
10	Investigación y ciencia	508

Tabla No. 6 - Tops de Consulta (en orden descendente por total de consultas)
Fuente: Base de datos Unicornio. Fecha de Consulta: 21 de Enero de 2008

- Consultas por categoría de usuario

TIPO DE USUARIO	I Semestre 2007				
	Usuarios Potenciales	Usuario Reales	No Consultas	Consultas per cápita	% Impacto del servicio
Pregrados	4523	4033	115672	29	89%
Administrativos	507	164	1730	11	32%
Docentes	797	297	3335	11	37%
Postgrados	847	505	10840	21	60%
Colegio	159	126	797	6	79%
Educ. continuada	754	7	77	11	1%
Curso básico	111	57	1090	19	51%
II Semestre 2007					
Pregrados	4581	4110	103348	25	90%
Administrativos	507	130	1236	10	26%
Docentes	797	266	2328	9	33%
Postgrados	927	528	10337	20	57%



Colegio	160	129	883	7	81%
Educ. continuada	995	23	153	7	2%
Curso básico	52	49	1093	22	94%

Tabla No. 7 – Consultas por categoría de usuario
Fuente: Base de datos Unicornio. Fecha de Consulta: 21 de Enero de 2008

- Estudiantes de pregrado

Durante el año 2007 consultaron la biblioteca el 89% de los estudiantes de pregrado con un promedio de 27 consultas por estudiante.

Periodo	Usuarios potenciales	Usuarios reales	No Consultas	% Impacto del servicio	Consultas Per Capita
2006 (I)	4167	3375	136036	81%	40
2007 (I)	4523	4033	115672	89%	29
2006 (II)	4.246	3.353	140.903	79%	42
2007 (II)	4581	4110	103348	90%	25

Tabla No. 8 - Consultas realizadas por los estudiantes de pregrado - Comparación 2006 vs. 2007
Fuente: Base de datos Unicornio. Fecha de Consulta: 21 de Enero de 2008

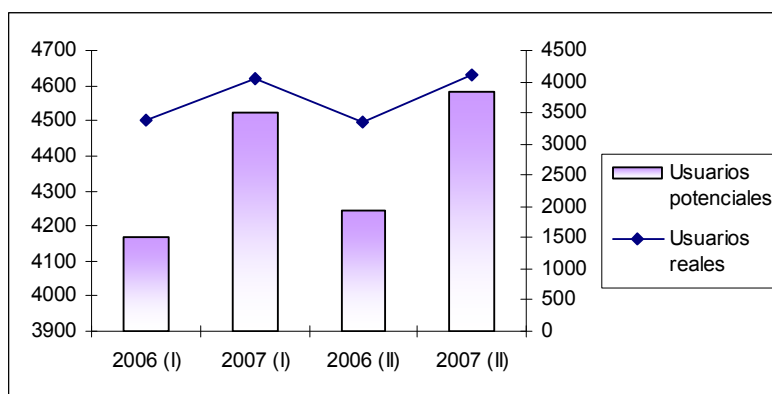


Gráfico No. 5 - Consultas realizadas por los estudiantes de pregrado - Comparación 2006 vs. 2007
Fuente: Base de datos Unicornio. Fecha de Consulta: 21 de Enero de 2008

- Estudiantes de postgrado

Durante el año 2007 consultaron la biblioteca el 58% de los estudiantes de postgrado, con un promedio de 21 consultas por usuario.

Periodo	Usuarios potenciales	Usuarios reales	No Consultas	% Impacto del servicio	Consultas Per Capita
2006 (I)	662	437	13517	66%	31
2007 (I)	847	505	10840	60%	21
2006 (II)	782	652	11571	83%	18
2007 (II)	927	528	10337	57%	20

Tabla No. 9 - Consultas realizadas por los estudiantes de Postgrado - Comparación 2006 vs. 2007
Fuente: Base de datos Unicornio. Fecha de Consulta: 21 de Enero de 2008

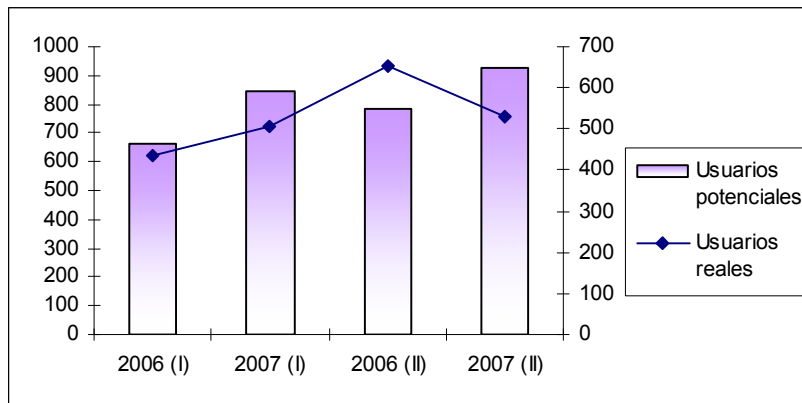


Gráfico No.6 - Consultas realizadas por los estudiantes de Postgrado - Comparación 2006 vs. 2007
Fuente: Base de datos Unicornio. Fecha de Consulta: 21 de Enero de 2008



1.2. Unidad de Referencia

- **Servicio de préstamo interbibliotecario**

- Solicitudes de otras instituciones a la Biblioteca de la Universidad

De la colección de Biblioteca 61 de sus libros fueron solicitados en préstamo interbibliotecario durante el año 2007. Siendo la Universidad Javeriana quien más hizo uso de dicho servicio con 26 solicitudes.

I Semestre 2007	
Institución	No. Solicitudes
Pontificia Universidad Javeriana	14
Universidad Nacional de Colombia	7
Universidad Santo Tomas	3
Universidad de la Sabana	1
Universidad Externado de Colombia	2
Universidad Católica de Colombia	2
Universidad de los Andes	4
Subtotal	33
II Semestre 2007	
Pontificia Universidad Javeriana	12
Universidad Nacional de Colombia	3
Universidad Santo Tomas	1
Fundación Universitaria Konrad Lorenz	2
Colciencias	1
Universidad de la Sabana	1
Universidad de los Andes	6
Fundación Universitaria Ciencias de la Salud	2
Subtotal	28
TOTAL	61

Tabla No.10 - Instituciones que solicitaron el servicio de préstamo interbibliotecario
Fuente: Estadísticas Unidad de Referencia. Fecha de Consulta: 21 de Enero de 2008

Con respecto a los períodos comparados, las solicitudes de préstamo interbibliotecario para el primer semestre de 2007 se incrementaron en un 65% y para el segundo semestre decrecieron en un 6,7%

Periodo	No Solicitudes (X documento)	% Incremento
2006 (I)	20	65
2007 (I)	33	
2006 (II)	30	-6,7
2007 (II)	28	

Tabla No.11 - Comparativo del servicio de préstamo interbibliotecario 2006 vs.- 2007
Fuente: Estadísticas Unidad de Referencia. Fecha de Consulta: 21 de Enero de 2008

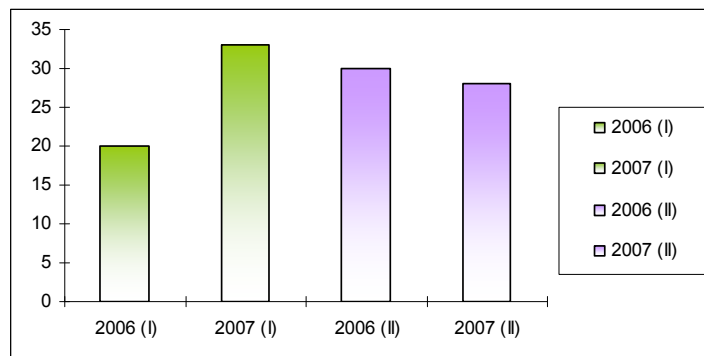


Grafico No.7 - Comparativo del servicio de préstamo interbibliotecario 2006 vs.- 2007
Fuente: Estadísticas Unidad de Referencia. Fecha de Consulta: 21 de Enero de 2008

- Solicitudes de los usuarios de la Biblioteca a otras instituciones

Los usuarios de la Biblioteca de la Universidad solicitaron a otras bibliotecas un total de 138 documentos durante el año 2007. La Unidad de información que más colaboro en este servicio fue la Biblioteca de la Pontificia Universidad Javeriana con 72 solicitudes en el año.

I Semestre 2007	
Institución	No. Solicitudes
Pontificia Universidad Javeriana	31
Universidad Nacional de Colombia	6
Universidad del Rosario	3
Universidad Jorge Tadeo Lozano	9
Universidad Externado de Colombia	1
Universidad de los Andes	6
Luis Angel Arango	17
Colciencias	1
Subtotal	74
II Semestre 2007	
Pontificia Universidad Javeriana	41
Universidad Nacional de Colombia	6
Universidad del Rosario	4
Luis Angel Arango	2
Fedepalma	3
Ecopetrol	1
Universidad de los Andes	7
Subtotal	64
TOTAL	138

Tabla No.12 Instituciones utilizadas en el servicio de préstamo interbibliotecario
Fuente: Estadísticas Unidad de Referencia. Fecha de Consulta: 21 de Enero de 2008



Con respecto a los períodos comparados, las solicitudes de préstamo interbibliotecario para el primer semestre de 2007 se incrementaron en un 27,5% y para el segundo semestre decrecieron en un 29,6%

Periodo	No Solicitudes (X documento)	% Incremento
2006 (I)	58	
2007 (I)	74	27,5
2006 (II)	91	
2007 (II)	64	-29,6

Tabla No.13 - Comparativo del servicio de préstamo interbibliotecario 2006 vs.- 2007
Fuente: Estadísticas Unidad de Referencia. Fecha de Consulta: 21 de Enero de 2008

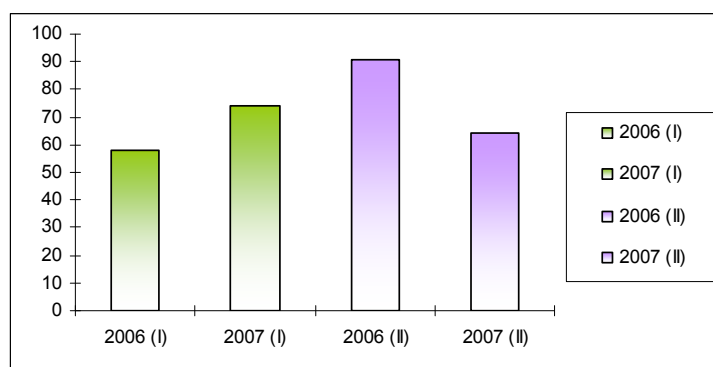


Grafico No.8 - Comparativo del servicio de préstamo interbibliotecario 2006 vs.- 2007
Fuente: Estadísticas Unidad de Referencia. Fecha de Consulta: 21 de Enero de 2008

Títulos de libros con mayor solicitud por préstamo interbibliotecario

No	Título	Autor
1	Pedagogía y política de la esperanza	Giroux, Henry A.
2	El círculo que se cierra	Barry Commoner
3	Ecology of whales and dolphins	Gasking Edward David
4	Viaje al corazón de las ballenas	Pombo Reynolds Jorge
5	El lago de tota ahogado en cebolla	Raymond Pierre
6	La peligrosa idea de Darwin	Dennett Daniel Clement
7	Ventaja competitiva: creación y sostenimiento de un Desempeño superior	Porter, Michael E.
8	La investigación en gestión empresarial	Malaver Rodriguez Florenino
9	Teaching Languages to Young Learners	Cameron, Lynne
10	Bioethics: Bridge to the future	Potter, Van Rensselaer

Tabla No.14 - Comparativo del servicio de préstamo interbibliotecario 2006 vs.- 2007
Fuente: Estadísticas Unidad de Referencia. Fecha de Consulta: 21 de Enero de 2008



- **Servicio de obtención y despacho de artículos**

- Artículos enviados a otras instituciones

Durante el año 2007 la biblioteca de la Universidad envió 381 artículos a instituciones de educación superior a través de los convenios Istec, Bireme, entre otros.

I Semestre 2007	
Instituciones	No Documentos
Convenio ISTEC	181
Convenio BIREME	9
Laboratorios	2
Subtotal	192
II Semestre 2007	
Convenio ISTEC	180
Convenio BIREME	8
Laboratorios	1
Subtotal	189
TOTAL	381

Tabla No.15 - Artículos enviados a otras instituciones
Fuente: Estadísticas Unidad de Referencia. Fecha de Consulta: 21 de Enero de 2008

En relación a los períodos comparados, las solicitudes de este servicio decrecieron para el primer semestre de 2007 en un 5,8% y para el segundo semestre se incrementaron en un 25,1%

Periodo	No Documentos	% Incremento
2006 (I)	204	
2007 (I)	192	-5,8
2006 (II)	151	
2007 (II)	189	25,1

Tabla No.16 - Comparativo del servicio de obtención de artículos 2006 vs. - 2007
Fuente: Estadísticas Unidad de Referencia. Fecha de Consulta: 21 de Enero de 2008

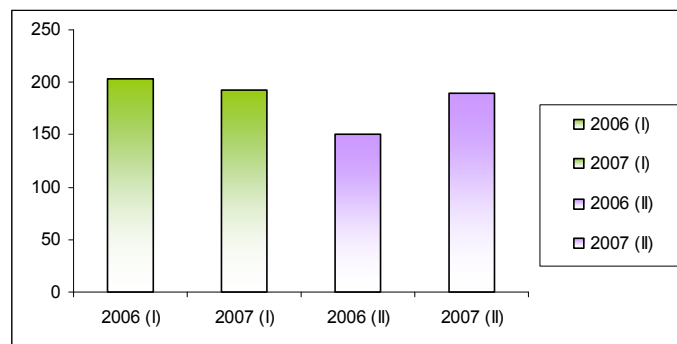


Gráfico No.9 - Comparativo del servicio de obtención de artículos 2006 vs. - 2007
Fuente: Estadísticas Unidad de Referencia. Fecha de Consulta: 21 de Enero de 2008



- Artículos solicitados a otras instituciones

Los usuarios de la Biblioteca, solicitaron a través del servicio de obtención de documentos un total de 206 artículos de los cuales, el 91.7% fue adquirido a través del Convenio Istec y el 8.2% correspondió a Bireme.

I Semestre 2007	
Instituciones	No Documentos
Convenio ISTEK	70
Convenio BIREME	8
Laboratorios	0
Subtotal	78
II Semestre 2007	
Convenio ISTEK	119
Convenio BIREME	9
Laboratorios	0
Subtotal	128
TOTAL	206

Tabla No.17 - Artículos solicitados a otras instituciones.
Fuente: Estadísticas Unidad de Referencia. Fecha de Consulta: 21 de Enero de 2008

En relación a los períodos comparados, las solicitudes de este servicio decrecieron para el primer semestre de 2007 en un 54.7% y para el segundo semestre dichas solicitudes decrecieron en un 63.9%

Periodo	No Documentos	% Incremento
2006 (I)	145	
2007 (I)	78	-54,7
2006 (II)	355	
2007 (II)	128	-63,9

Tabla No. 18 - Comparativo del servicio de obtención de artículos 2006 Vs. 2007
Fuente: Estadísticas Unidad de Referencia. Fecha de Consulta: 21 de Enero de 2008

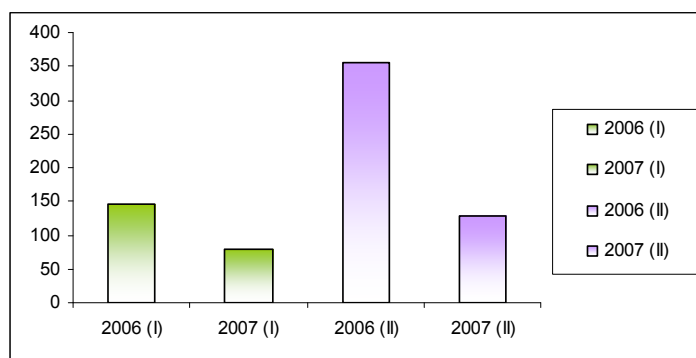


Grafico No.10 - Comparativo del servicio de obtención de artículos 2006 Vs. 2007
Fuente: Estadísticas Unidad de Referencia. Fecha de Consulta: 21 de Enero de 2008



Títulos de revistas con mayor solicitud por el servicio de obtención de documentos

No	Título
1	International dental journal
2	Journal of periodontology
3	American journal of orthodontics
4	Journal of clinical periodontology
5	Journal of periodontal research
6	American journal of sports medicine
7	Caries research
8	The international journal of periodontics & restorative dentistry
9	Compendium of continuing education in dentistry
10	Journal of the experimental analysis of behavior

Tabla No.19 – Títulos con mayor solicitud a otras instituciones.
Fuente: Estadísticas Unidad de Referencia. Fecha de Consulta: 21 de Enero de 2008

• Servicios de atención a usuarios externos

La Biblioteca prestó servicio a 171 usuarios de otras instituciones con las cuales la biblioteca de la Universidad tiene convenio de atención a usuarios. Siendo la Pontificia Universidad Javeriana quien más hizo uso de dicho servicio con 26 solicitudes y 64 usuarios atendidos.

I Semestre 2007		
Institución	Solicitud	Usuarios
Pontificia Universidad Javeriana	14	32
Universidad de los Andes	4	4
Universidad de la Sabana	1	2
Universidad Nacional de Colombia	7	9
Universidad Externado de Colombia	2	2
Universidad Santo Tomas	3	6
Universidad del Rosario	3	6
Fundación Universitaria Konrad Lorenz	2	3
Colciencias	2	2
Universidad Pedagógica y Tecnológica de Colombia	1	1
Universidad Libre	1	1
Subtotal	40	68
II Semestre 2007		
Pontificia Universidad Javeriana	12	32
Universidad de los Andes	4	8
Universidad de la Sabana	1	3
Universidad Nacional de Colombia	6	18
Universidad Externado de Colombia	1	2
Universidad Santo Tomas	2	6
Universidad del Rosario	1	3
Fundación Universitaria Konrad Lorenz	2	2
Universidad Antonio Nariño	2	4
Colegio Pureza de Maria	1	2
Fundación Centro Internacional de Educación y Desarrollo Humano	1	1
Universidad San Buenaventura Bogota	6	18



Colciencias	1	1
Universidad Cooperativa de Colombia Villavicencio	1	3
Subtotal	41	103
Total	81	171

Tabla No.20 - Usuarios externos atendidos. Datos por nombre de la institución
Fuente: Estadísticas Unidad de Referencia. Fecha de Consulta: 21 de Enero de 2008

Con respecto a los períodos comparados, las solicitudes de este servicio decrecieron para el primer semestre de 2007 en un 44,4% y para el segundo semestre dichas solicitudes decrecieron en un 99,5%

Periodo	No Usuarios	No Solicitudes	% Incremento
2006 (I)	130	72	
2007 (I)	68	40	-44,4
2006 (II)	252	124	
2007 (II)	103	41	-99,5

Tabla No.21 - Comparativo del servicio de atención a usuarios - externos. 2006 vs. 2007
Fuente: Estadísticas Unidad de Referencia. Fecha de Consulta: 21 de Enero de 2008

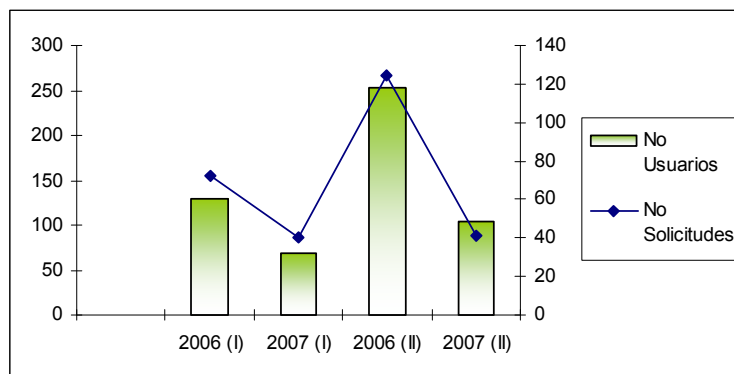


Gráfico No.11 - Comparativo del servicio de atención a usuarios - externos. 2006 vs. 2007
Fuente: Estadísticas Unidad de Referencia. Fecha de Consulta: 21 de Enero de 2008

• Servicio atención a nuestros usuarios en otras instituciones

732 usuarios de la Biblioteca de la Universidad El Bosque consultaron otras bibliotecas. La Biblioteca de la Pontificia Universidad Javeriana fue la unidad de información donde se concentra el mayor índice de consultas con un total de 193.

I Semestre 2007		
Institución	Nº de Usuarios	No. Solicitudes
Pontificia Universidad Javeriana	307	110
Universidad de los Andes	24	21
Universidad de la Sabana	9	4
Universidad de la Salle	3	3
Universidad Nacional de Colombia	73	40
Universidad Externado de Colombia	8	6



Universidad Jorge Tadeo Lozano	24	16
Universidad Santo Tomas	4	4
Universidad del Rosario	4	4
Universidad Católica de Colombia	6	5
Universidad Distrital	12	6
Fundación Universitaria Konrad Lorenz	8	4
Subtotal	482	223
II Semestre 2007		
Pontificia Universidad Javeriana	111	83
Universidad de los Andes	17	13
Universidad de la Sabana	2	2
Universidad de la Salle	3	3
Universidad Nacional de Colombia	43	29
Universidad Pedagógica de Colombia	7	3
Universidad Externado de Colombia	2	1
Universidad Jorge Tadeo Lozano	21	13
Universidad Santo Tomas	3	2
Universidad del Rosario	3	3
Universidad Distrital	6	2
Universidad Católica de Colombia	7	6
Universidad San Buenaventura Bogota	6	4
Universidad Autónoma de Colombia	2	2
Fundación Universitaria Konrad Lorenz	8	3
Universidad Gran Colombia	2	1
Universidad Manuela Beltrán	2	1
Colciencias	2	1
Biblioteca de Ecopetrol	1	1
Fepalma	2	1
Subtotal	250	174
Total	732	397

Tabla No. 22-Instituciones que fueron utilizadas por nuestros usuarios.
Fuente: Estadísticas Unidad de Referencia. Fecha de Consulta: 21 de Enero de 2008

Con respecto a los períodos comparados, las solicitudes de este servicio se incrementaron para el primer semestre de 2007 en un 357.8% y para el segundo semestre en un 304.6%

Periodo	No Usuarios	No Solicitudes	% Incremento
2006 (I)	145	38	357,8
2007 (I)	482	223	
2006 (II)	125	43	304,6
2007 (II)	250	174	

Tabla No.23-Comparativo del servicio de atención de usuarios de la Universidad en instituciones en convenio. 2006 vs. 2007
Fuente: Estadísticas Unidad de Referencia. Fecha de Consulta: 21 de Enero de 2008

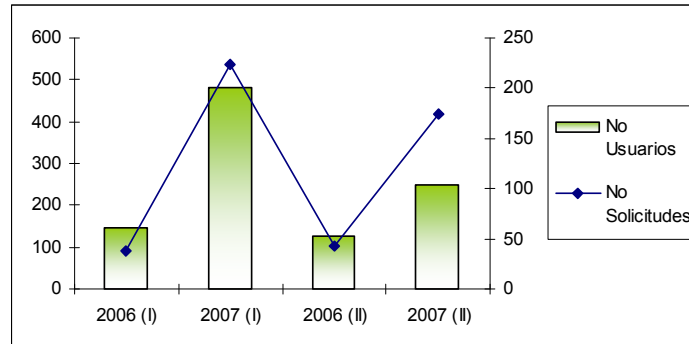


Gráfico No.12-Comparativo del servicio de atención de usuarios de la Universidad en instituciones en convenio 2006 vs.2007
Fuente: Estadísticas Unidad de Referencia. Fecha de Consulta: 21 de Enero de 2008

- **Servicio de búsquedas bibliográficas especializadas**

El servicio de referencia atendió 814 solicitudes de búsqueda de información. El postgrado de medicina del deporte registra el mayor porcentaje de utilización del servicio con un 10.5% para el primer semestre y con 14.9% para el segundo semestre.

I Semestre 2007		
Programa	Solicitudes x Usuario	% por Programa
Postgrado en Cirugía Oral y Maxiolfacial	9	2,4
Postgrado en Endodoncia	9	2,4
Postgrado en Odontología Pediátrica	36	9,7
Postgrado en Operatoria Dental Estética y Materiales Dentales	9	2,4
Postgrado en Ortodoncia	34	9,2
Postgrado en Periodoncia y Medicina Oral	15	4,0
Postgrado en Prostodoncia	12	3,2
Postgrados en Anestesiología y Reanimación -HSB	6	1,6
Postgrado en Cirugía del Tórax	6	1,6
Postgrado Medicina del Deporte	39	10,5
Postgrado en Medicina Física y Rehabilitación	6	1,6
Postgrado en Neurocirugía	6	1,6
Postgrado en Pediatría	6	1,6
Postgrado en Psiquiatría	26	7,0
Docentes de Odontología	21	5,7
Docentes de Medicina	22	5,9
Docentes en Ingeniería	12	3,2
Docentes en Postgrados Interdisciplinarios	97	26,1
Subtotal	371	100
II Semestre 2007		
Postgrado en Cirugía Oral y Maxiolfacial	18	4,1
Postgrado en Endodoncia	24	5,4
Postgrado en Odontología Pediátrica	39	8,8
Postgrado en Operatoria Dental Estética y Materiales Dentales	15	3,4
Postgrado en Ortodoncia	18	4,1
Postgrado en Periodoncia y Medicina Oral	30	6,8
Postgrado en Prostodoncia	18	4,1



Postgrado Medicina del Deporte	66	14,9
Postgrado en Bioética	12	2,7
Postgrado en Gerencia de la calidad en salud	6	1,4
Postgrado en Psiquiatría	12	2,7
Docentes de Odontología	32	7,2
Docentes de Medicina	51	11,5
Docentes de Psicología	27	6,1
Docentes en Ingeniería	27	6,1
Docentes en Postgrados Interdisciplinarios	48	10,8
Subtotal	443	100
Total	814	

Tabla No.24 – Búsquedas bibliográficas especializadas
Fuente: Estadísticas Unidad de Referencia. Fecha de Consulta: 21 de Enero de 2008

En relación a los períodos comparados para el año 2007, las solicitudes de este servicio decrecieron en el primer semestre de 2007 en un 51% y para el segundo semestre en un 49%

Periodo	No Solicitudes (X búsqueda)	% Incremento
2006 (I)	760	
2007 (I)	371	-51
2006 (II)	869	
2007 (II)	443	-49

Tabla No.25 - Comparativo del servicio de búsquedas especializadas. 2006 vs. 2007
Fuente: Estadísticas Unidad de Referencia. Fecha de Consulta: 21 de Enero de 2008

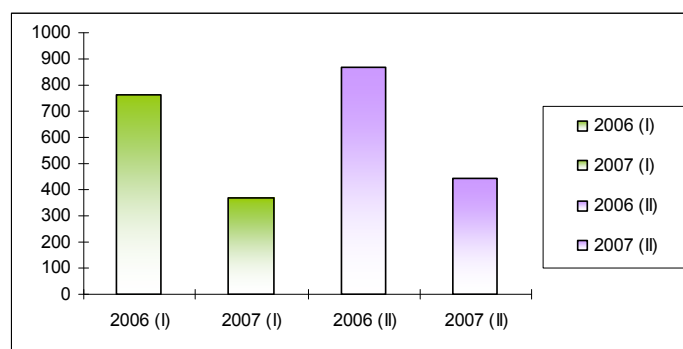


Grafico No.13 - Comparativo del servicio de búsquedas especializadas. 2006 vs. 2007
Fuente: Estadísticas Unidad de Referencia. Fecha de Consulta: 21 de Enero de 2008



• **Formación de usuarios**

El programa de formación de usuarios en el año 2007, muestra un incremento tanto en el número de cursos ofrecidos como en el número de participantes para el primer semestre en un 10,4% y para el segundo semestre en un 21,7%. El incremento obedece a la participación de instituciones privadas y oficiales con las cuales la Universidad tiene convenio tanto a nivel docente como investigativo.

Periodo	No Inducciones	No Capacitaciones	Seminario Taller	Total Formación	% Incremento de utilización del servicio
2006 (I)	14	68	4	86	10,4
2007 (I)	17	74	4	95	
2006 (II)	15	50	4	69	21,7
2007 (II)	16	53	15	84	

Tabla No.26 - Comparativo del servicio de formación de usuarios 2006 vs. 2007
Fuente: Estadísticas Unidad de Referencia. Fecha de Consulta: 21 de Enero de 2008

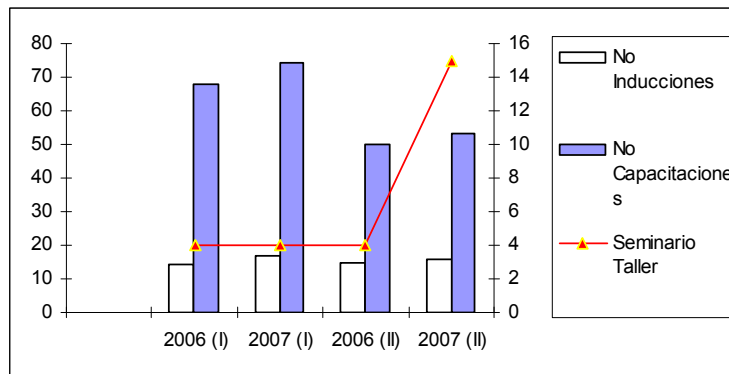


Gráfico No. 14 - Comparativo del servicio de formación de usuarios 2006 vs. 2007
Fuente: Estadísticas Unidad de Referencia. Fecha de Consulta: 21 de Enero de 2008

Durante el año 2007 el programa de formación de usuarios, presentó un impacto en la comunidad universitaria para el primer semestre del 18% y para el segundo semestre del 15%.

Periodo	usuarios reales	usuarios potenciales	% Impacto del servicio
2007 (I)	1349	7698	18%
2007 (II)	1222	8019	15%

Tabla No.27 – Porcentaje de impacto del programa de formación de usuarios
Fuente: Estadísticas Unidad de Referencia. Fecha de Consulta: 21 de Enero de 2008

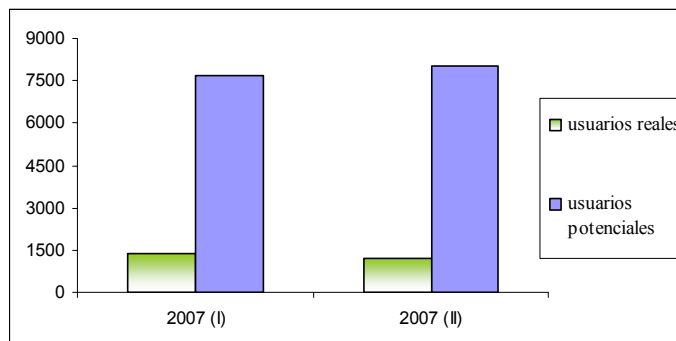


Grafico No.15 – Porcentaje de impacto del programa de formación de usuarios
Fuente: Estadísticas Unidad de Referencia. Fecha de Consulta: 21 de Enero de 2008

- Inducción

Durante el año 2007 se llevaron a cavo 33 cursos de inducción con un total de 797 participantes.

I Semestre 2007			
Programa	No Usuarios	No Horas Dictadas	No Inducciones
Pregrado	430	22	17
II Semestre 2007			
Pregrado	367	21	16
Total	797	43	33

Tabla No. 28 – Cursos de inducción dictados 2007
Fuente: Estadísticas Unidad de Referencia. Fecha de Consulta: 21 de Enero de 2008

- Capacitación

Durante el año 2007 se llevaron a cavo 127 cursos de capacitación en el proceso de búsqueda y recuperación de información en las bases de datos suscritas por Biblioteca y recursos Web, con un total de 1520 participantes.

I Semestre 2007			
Programa	No Usuarios	No Horas Dictadas	No Capacitaciones
Pregrado	588	94	47
Postgrados	256	54	27
II Semestre 2007			
Pregrado	539	74	37
Postgrados	137	33	16
Total	1520	255	127

Tabla No.29 – Cursos de capacitación dictados 2007
Fuente: Estadísticas Unidad de Referencia. Fecha de Consulta: 21 de Enero de 2008



- Seminario taller

Durante el año 2007 se realizaron en la Biblioteca de la Universidad 8 seminarios taller en búsqueda y recuperación de información en las bases de datos suscritas por Biblioteca y en los recursos Web especializados en ciencia y tecnología con 139 participantes.

I Semestre 2007			
Programa	No Usuarios	No Horas Seminario	No Inducciones
Postgrados en Medicina	75	16	4
II Semestre 2007			
Postgrados en Medicina	64	16	4
Total	139	32	8

Tabla No.30 – Seminario taller dictados 2007

Fuente: Estadísticas Unidad de Referencia. Fecha de Consulta: 21 de Enero de 2008

Durante el año 2007 se realizaron fuera de la Biblioteca de la Universidad 11 seminarios taller en búsqueda y recuperación de información en las bases de datos suscritas por Biblioteca y en los recursos Web especializados en ciencia y tecnología con 40 participantes.

Seminarios Fuera del Campus Universitario II semestre 2007				
Institución	Tipo de Usuario	No Usuarios	No Horas Seminario	No Seminarios
Clinica Marly	Convenio Dep. Investigaciones	24	16	8
Clinica Santa Clara	Estudiantes PostMed Interna	16	10	3
Total		40	26	11

Tabla No.31 – Seminario taller fuera del campus dictados 2007

Fuente: Estadísticas Unidad de Referencia. Fecha de Consulta: 21 de Enero de 2008



1.3. Acceso a Bases de datos

- **Consultas en el campus universitario Vs. consultas remotas**

Durante el año 2007 se realizaron 993.204 consultas en bases de datos. En relación a los períodos comparados, la utilización decreció en el primer semestre en un 16.4% y en el segundo semestre dicha utilización se incremento en un 7%. Se debe resaltar, que la consulta en bases de datos decreció por problemas de soporte técnico en el área de tecnología.

Periodo	Tipo de consulta		% Incremento
	Campus Universitario	Acceso Remoto	
2006 (I)	277303	306261	-16,4
2007 (I)	109887	255782	
2006 (II)	356831	264478	7,1
2007 (II)	344064	283471	

Tabla No.32 - Comparativo de bases de datos – total por acceso local v.s. remoto
Fuente: Reporte proveedores suscripciones a bases de datos. Fecha de consulta 10 de Enero 2007

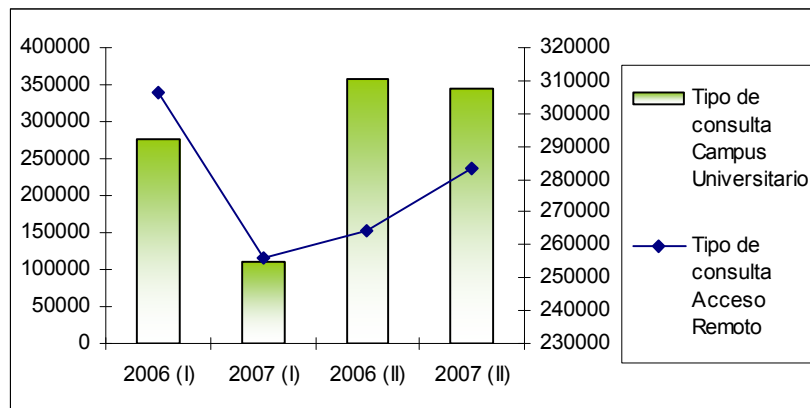


Gráfico No.16 - Comparativo de consulta a bases de datos 2006 v.s. 2007
Fuente: Reporte proveedores suscripciones a bases de datos. Fecha de consulta: 21 de Enero de 2008



- Journal@Ovid

Contiene 6 bases de datos especializadas en ciencias biomédicas, 20 libros en texto completo, 270 revistas y otras bases de datos especializadas en medicina basada en la evidencia.

Durante el año 2007 se realizaron 14.150 consultas. En relación a los períodos comparados, la utilización de esta base de datos decreció en el primer semestre en un 31.8% y en el segundo semestre en un 8.7%

Periodo	C. Universidad	C. Remota	Total Consultas	% Incremento de impacto en la Comunidad
2006 (I)	2268	9314	11582	-31,80
2007 (I)	1150	6749	7899	
2006 (II)	6.350	500	6850	-8,74
2007 (II)	1553	4698	6251	

Tabla No.33 - consulta de bases de datos Journal@Ovid – comparativo 2006 vs. 2007
Fuente: Reporte proveedor bases de datos Journal@Ovid. Fecha de consulta: 21 de Enero 2008

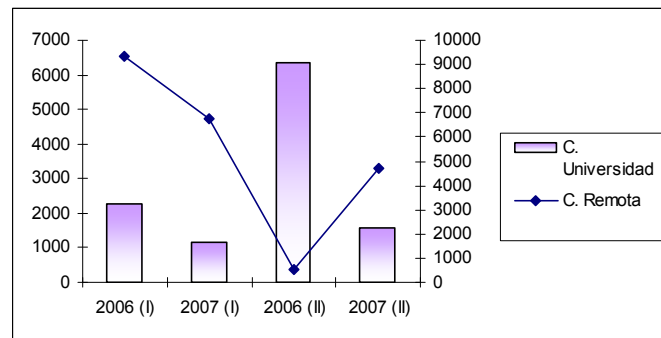


Gráfico No. 17 - consulta de bases de datos Journal@Ovid – comparativo 2006 vs. 2007
Fuente: Reporte proveedor bases de datos Journal@Ovid. Fecha de consulta: 21 de Enero 2008

Títulos de libros con mayor índice de consulta en BD journal@ovid

No	Título del Libro – Books@ovid
1	Harrison's Principles of Internal Medicine
2	Clinical Anesthesia
3	Current Diagnosis & Treatment in Pediatrics
4	Adams & Vectors' Principles of Neurology
5	Current Medical Diagnosis & Treatment

Tabla No.34 - títulos de libros con mayor consulta
Fuente: Reporte proveedor bases de datos Journal@Ovid. Fecha de Consulta: 21 de Enero de 2008



Títulos de revista con mayor índice de consulta en BD journal@ovid

No	Títulos de revista - journal@ovid
1	Plastic & Reconstructive Surgery
2	Critical Care Medicine
3	Obstetrics & Gynecology
4	Journal of Urology
5	Anesthesia & Analgesia
6	Medicine & Science in Sports & Exercise
7	Pediatric Critical Care Medicine
8	Anesthesiology
9	Current Opinion in Anaesthesiology
10	Annals of Plastic Surgery

Tabla No.35 - títulos de revista con mayor consulta
Fuente: Reporte proveedor bases de datos Journal@Ovid. Fecha de Consulta: 21 de Enero de 2008

- MDConsult

Proporciona información médica especializada, incluye 52 clínicas de Norteamérica, 51 libros, revistas, anuarios, conferencias y guías practicas médicas. Además de los Year Book.

* Base de datos adquirida por compra a partir del año 2007

Durante el año 2007 se realizaron 54.108 consultas. En relación a los periodos comparados, el índice de consulta se incremento en un 260%

Periodo	C. Universidad	% Incremento de impacto en la Comunidad
2007 (I)	11752	260,4
2007 (II)	42356	

Tabla No. 36 - consulta de base de datos MDConsult – Comparativo I – II semestre 2007
Fuente: Reporte proveedor base de datos MDConsult. Fecha de Consulta: 21 de Enero de 2008

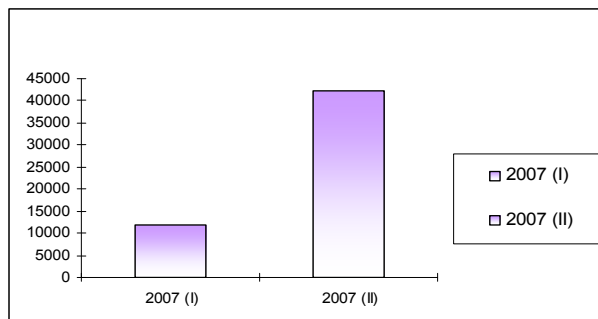


Grafico No. 18 - consulta de base de datos MDConsult – Comparativo I – II semestre 2007
Fuente: Reporte proveedor base de datos MDConsult. Fecha de Consulta: 21 de Enero de 2008



Títulos de libros con mayor índice de consulta en BD MDConsult

No	Títulos de Libros MDConsult
1	Hoffman: Hematology: Basic Principles and Practice
2	Behrman: Nelson Textbook of Pediatrics
3	Miller: Miller's Anesthesia
4	Zipes: Braunwald's Heart Disease: A Textbook of Cardiovascular Medicine
5	Canale: Campbell's Operative Orthopaedics
6	Abeloff: Clinical Oncology
7	Feldman: Sleisenger & Fordtran's Gastrointestinal and Liver Disease
8	Marx: Rosen's Emergency Medicine: Concepts and Clinical Practice
9	McPherson & Pincus: Henry's Clinical Diagnosis and Management by Laboratory Methods
10	Mandell, Bennett, & Dolin: Principles and Practice of Infectious Diseases

Tabla No.37 - títulos de libros con mayor consulta

Fuente: Reporte proveedor base de datos MDConsult. Fecha de Consulta: 21 de Enero de 2008

Clínicas de Norte América con mayor índice de consulta en BD MDConsult

No	Títulos de Clínicas MDConsult
1	Ophthalmology Clinics of North America
2	Pediatric Clinics of North America
3	Urologic Clinics of North America
4	Clinics in Perinatology
5	Psychiatric Clinics of North America
6	Oral and Maxillofacial Surgery Clinics of North America
7	Orthopedic Clinics of North America
8	Clinics in Chest Medicine
9	Endocrinology and Metabolism Clinics
10	Emergency Medicine Clinics of North America

Tabla No.38 - títulos de clínicas con mayor consulta

Fuente: Reporte proveedor base de datos MDConsult. Fecha de Consulta: 21 de Enero de 2008

Títulos de Revista con mayor índice de consulta en BD MDConsult

No	Títulos de Revista MDConsult
1	Journal of Pediatrics
2	Critical Care Medicine
3	American Family Physician
4	American Journal of Kidney Diseases
5	Chest
6	Neurology
7	The American Journal of Cardiology
8	The Lancet Infectious Diseases
9	Pediatric Critical Care Medicine
10	American Journal of Obstetrics and Gynecology

Tabla No.39 - títulos de revista con mayor consulta

Fuente: Reporte proveedor base de datos MDConsult. Fecha de Consulta: 21 de Enero de 2008



- Proquest

Plataforma conformada por 32 bases de datos en todas las áreas del conocimiento, cuenta con más de 8.000 revistas. Se destaca la base de datos Dissertations & theses que publica las mejores tesis y disertaciones académicas doctorales de universidades de Estados Unidos.

Durante el año 2007 se realizaron 919.286 consultas. En relación a los períodos comparados, la utilización de esta base de datos decreció en el primer semestre de un 36.9% y en el segundo semestre en un 9%

Periodo	C. Universidad	C. Remota	Total Consultas	% Incremento de impacto en la Comunidad
2006 (I)	265316	278222	543538	
2007 (I)	93576	249033	342609	-36,9
2006 (II)	284.324	244.452	528776	
2007 (II)	297904	278773	576677	9,0

Tabla No.40 - consulta de base de datos Proquest - total por acceso local v.s. remoto
Fuente: Reporte proveedor base de datos Proquest. Fecha de Consulta: 21 de Enero de 2008

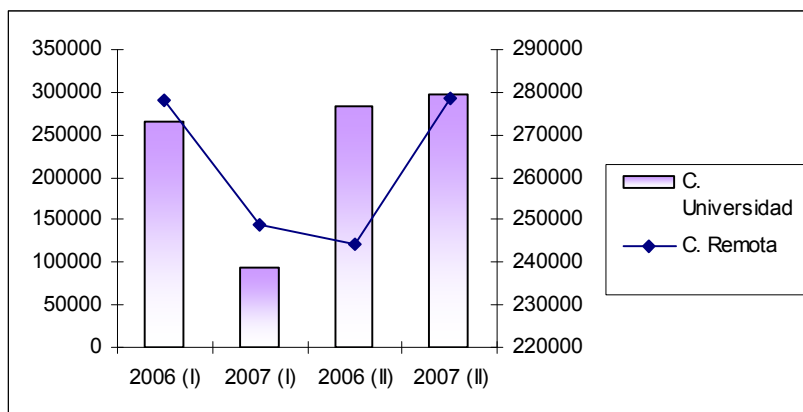


Gráfico No. 19 - consulta de base de datos Proquest - total por acceso local v.s. remoto
Fuente: Reporte proveedor base de datos Proquest. Fecha de Consulta: 21 de Enero de 2008

Títulos de revista con mayor índice de consulta en BD Proquest

No	Títulos de revista - Proquest
1	The Lancet
2	The American Journal of Psychiatry
3	Journal of Dental Research
4	Analog Science Fiction & Fact
5	American Family Physician
6	Oral Health
7	Caries Research



- 8 Knight Ridder Tribune Business News
- 9 Mental Health Weekly Digest
- 10 Journal of Palliative Care

Tabla No.41 - títulos de revista con mayor consulta

Fuente: Reporte proveedor base de datos Proquest. . Fecha de Consulta: 21 de Enero de 2008

- E-Libro / Ebrary

Base de datos de libros electrónicos, con más de 37.000 títulos en texto completo, cuyo contenido aborda todas las áreas del conocimiento.

Durante el año 2007 se realizaron 5.043 consultas. En relación a los periodos comparados, la utilización de esta base de datos decreció para el primer semestre en un 1.1% y en el segundo semestre en un 17.8%

Periodo	C. Universidad	C. Remota	Total Consultas	% Incremento de impacto en la Comunidad
2006 (I)	3360		3360	-1,1
2007 (I)	3321	No esta configurado	3321	
2006 (II)	2.095		2095	-17,8
2007 (II)	1722		1722	

Tabla No.42 - consulta de base de datos E-Libro

Fuente: Reporte proveedor base de datos E-Libro. Fecha de consulta: 10 de Enero 2007

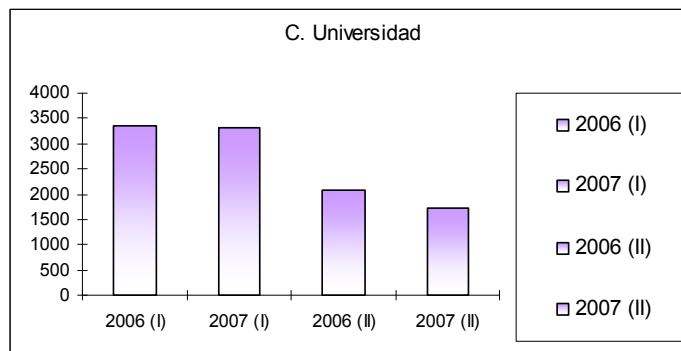


Grafico No.20 - consulta de base de datos E-Libro

Fuente: Reporte proveedor base de datos E-Libro. Fecha de Consulta: 21 de Enero de 2008

Títulos de libros con mayor índice de consulta en BD E-libro / Ebrary

No	Títulos de Libros - E-libro / Ebrary
1	Introduction to Discourse Studies
2	Plug-In Instalada
3	Childhood Cancer Survivorship: Improving Care and Quality of Life
4	Análisis de las características diferenciales de los pacientes hipertensos esenciales con mala r



- 5 Assessing the Value of E-Learning Systems
- 6 The Society of Cells Cancer and Control of Cell Proliferation
- 7 Origins of the Kabbalah
- 8 Object-Oriented Oracle
- 9 The Complete Verilog Book
- 10 Astronomy Inspired Atomic and Molecular Physics

Tabla No.43- títulos de libros con mayor consulta

Fuente: Reporte proveedor base de datos E-Libro. Fecha de Consulta: 21 de Enero de 2008

- Multilegis

Base de datos especializada en legislación, permite el acceso a leyes, decretos, códigos, regímenes y en general a la legislación y jurisprudencia colombiana.

* Base de datos adquirida por compra a partir de mayo de 2007

Durante el año 2007 se realizaron 617 consultas. En relación a los periodos comparados, la utilización de esta base de datos se incremento en un 501%

Periodo	C. Universidad	C. Remota	% Incremento de impacto en la Comunidad
2007 (I)	88	No suscrita	501,1
2007 (II)	529		

Tabla No.44 - consulta de base de datos Multilegis

Fuente: Reporte proveedor bases de datos Multilegis. Fecha de Consulta: 21 de Enero de 2008

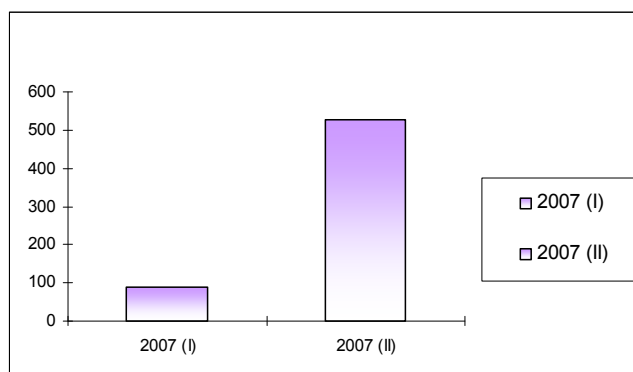


Grafico No.21 - consulta de base de datos Multilegis

Fuente: Reporte proveedor bases de datos Multilegis. Fecha de Consulta: 21 de Enero de 2008



Títulos con mayor índice de consulta en BD Multilegis

No	Títulos - Multilegis
1	Régimen Laboral Colombiano
2	Código de Comercio
3	Colección de Legislación Colombiana Desde 1991
4	Régimen Legal del Medio Ambiente
5	Colección de Jurisprudencia Colombiana Desde 1991
6	Régimen Contable Colombiano
7	Constitución Política de Colombia
8	Régimen de Seguridad Social
9	Código Civil y Legislación Complementaria
10	Código Contencioso Administrativo y Legislación Complementaria

Tabla No.45 - títulos con mayor consulta

Fuente: Reporte proveedor base de datos Multilegis. Fecha de Consulta: 21 de Enero de 2008



1.4. Ingresos por servicios

Los ingresos recibidos por la biblioteca durante el año 2007 fueron de **\$41.459.300,00** (cuarenta y un millones cuatrocientos cincuenta y nueve mil trescientos pesos). Con relación a los períodos comparados, los ingresos por servicios y sanciones decreció para el primer semestre en un 28.8% y para el segundo semestre en un 19.7%. Este comportamiento obedece a la labor realizada en la Biblioteca con cada uno de los usuarios que no entregan el material bibliográfico en la fecha estipulada.

Periodo	Tipo de Ingreso		Total Ingresos	% Incremento
	Multas	Servicios		
2006 (I)	\$ 19.360.968	\$ 9.973.832	\$ 29.334.800	-28,8
2007 (I)	\$ 15.926.500	\$ 4.947.000	\$ 20.873.500	
2006 (II)	\$ 16.702.800	\$ 8.952.000	\$ 25.654.800	-19,7
2007 (II)	\$ 18.064.800	\$ 2.521.000	\$ 20.585.800	

Tabla No.46- comparativo de ingresos - 2006 v.s. 2007

Fuente: Base de Datos Unicornio - Unidad de Secretaría. Fecha de Consulta: 21 de Enero de 2008

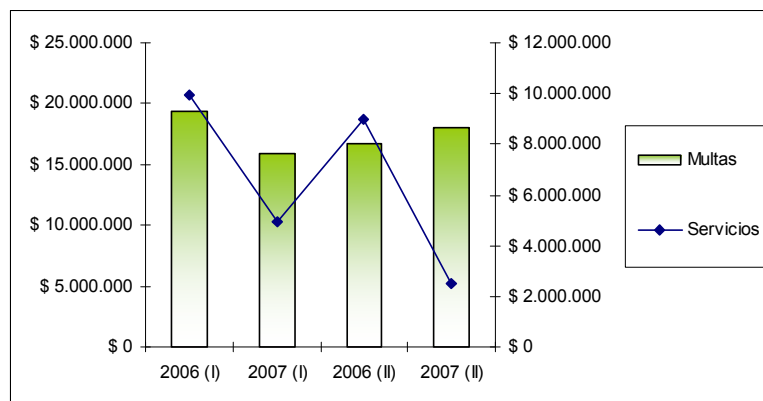


Gráfico No.22- comparativo de ingresos - 2006 v.s. 2007

Fuente: Base de Datos Unicornio - Unidad de Secretaría. Fecha de Consulta: 21 de Enero de 2008

La biblioteca recibió ingresos durante el periodo 2007 por los siguientes conceptos, pagos por sanciones equivalentes a un 82% y pagos por servicios equivalentes al 18% del total.

Año 2007		
Ingreso	Valor	%
Multa	\$ 33.991.300	82,0
Servicios	\$ 7.468.000	18,0
TOTAL	\$ 41.459.300,00	100

Tabla No 47 - Comparativo ingresos por servicios – multas v.s. servicios

Fuente: Base de Datos Unicornio - Unidad de Secretaría. Fecha de Consulta: 21 de Enero de 2008



2. GESTIÓN DE RECURSOS BIBLIOGRÁFICOS

La gestión de recursos bibliográficos de la biblioteca de la universidad está basada en una política de desarrollo de colecciones, coherente con el proyecto educativo institucional y con el equilibrio de la colección. En este sentido los recursos bibliográficos de la biblioteca proporcionan a la comunidad universitaria la bibliografía básica y complementaria que requieren en su quehacer académico e investigativo. La adquisición de recursos bibliográficos se define con carácter de compra, canje y donación.

2.1. Canje

Modalidad por la cual, la Universidad el Bosque intercambia su producción intelectual publicada en sus revistas con otras instituciones con el fin de enriquecer las colecciones de las instituciones participantes. Durante el año 2007 la biblioteca recibió 235 títulos con 633 volúmenes en esta modalidad.

Revistas en Canje	
No. Títulos	No. Fascículos
126	389

Tabla No 48 – Publicaciones seriadas recibidas por canje

Fuente: Base de Datos Unicornio - Unidad de desarrollo de colecciones. Fecha de Consulta: 21 de Enero de 2008

Libros en Canje	
No. Títulos	No. Volúmenes
199	234

Tabla No 49 – Libros recibidos por canje

Fuente: Base de Datos Unicornio - Unidad de desarrollo de colecciones. Fecha de Consulta: 21 de Enero de 2008

2.2. Donación

Modalidad por la cual la biblioteca de la Universidad recibe con carácter de donación recursos bibliográficos de instituciones privadas y estatales nacionales e internacionales así como también colecciones particulares y personales; que igualmente enriquecen la colección. Durante el año 2007 la biblioteca recibió en total 775 títulos con un total de 1016 volúmenes en esta modalidad.

Libros en Donación	
No. Títulos	No. Volúmenes
650	758

Tabla No 50 – Libros recibidos por donación

Fuente: Base de Datos Unicornio - Unidad de desarrollo de colecciones. Fecha de Consulta: 21 de Enero de 2008

Revistas en Donación	
No. Títulos	No. Fascículos
107	241

Tabla No 51 – Publicaciones seriadas recibidas por donación

Fuente: Base de Datos Unicornio - Unidad de desarrollo de colecciones. Fecha de Consulta: 21 de Enero de 2008



CD's en Donación	
No. Títulos	Volúmenes
17	17

Tabla No 52 – CD-ROM recibidos por donación

Fuente: Base de Datos Unicornio - Unidad de desarrollo de colecciones. Fecha de Consulta: 21 de Enero de 2008

2.3. Compra

Revistas:

Durante el año 2007 la biblioteca adquirió por compra 172 títulos de revistas impresas por valor de \$277.599.841 con un promedio de \$1.613.953 por título.

Total Títulos de Revistas adquiridos por compra 2007		
No. Títulos	No. Fascículos	Precio
172	1825	\$277.599.481

Tabla No 53 – total de publicaciones seriadas recibidas por compra

Fuente: Base de Datos Unicornio - Unidad de desarrollo de colecciones. Fecha de Consulta: 21 de Enero de 2008

Títulos de Revistas Nacionales adquiridos por compra 2007		
No. Títulos	No. Fascículos	Precio
14	160	\$1.765.000

Tabla No 54 – Publicaciones seriadas nacionales recibidas por compra

Fuente: Base de Datos Unicornio - Unidad de desarrollo de colecciones. Fecha de Consulta: 21 de Enero de 2008

Títulos de Revistas Internacionales adquiridos por compra 2007		
No. Títulos	No. Fascículos	Precio
158	1665	\$275.834.481

Tabla No 55 - Publicaciones seriadas internacionales recibidas por compra

Fuente: Base de Datos Unicornio - Unidad de desarrollo de colecciones. Fecha de Consulta: 21 de Enero de 2008

Bases de Datos:

Durante el año 2007 la biblioteca adquirió por compra 7 bases de datos con un total de 17.791 títulos de revistas en texto completo en formato electrónico, con un promedio de \$6.478.00 por título de revista y 37.098 títulos de libros en texto completo en formato electrónico con un promedio \$582.00 por título. Valor total invertido para la compra de bases de datos \$136.846.740.

No. Bases de datos	Tipo de material	Total títulos	Precio
6	Revistas	17.791	\$ 115.246.740
1	Libros	37.098	\$ 21.600.000
7	Total	54889	\$ 136.846.740

Tabla No 57 – Recursos Electrónicos en la modalidad de compra

Fuente: Unidad de desarrollo de colecciones. Fecha de Consulta: 21 de Enero de 2008



Libros:

Durante el año 2007 la biblioteca recibió 70 solicitudes para compra de libros de las diferentes facultades y programas de la Universidad; de las cuales el Comité de Compras aprobó la adquisición de 94% del total de las solicitudes. Se recibieron en la biblioteca el 92% de los títulos aprobados por un valor de \$89.978.000 con un promedio de costo por título de \$103.304.00

Libros Adquiridos por Compra 2007						
No. Solicitudes para compra de libros	Títulos libros solicitados	Títulos de Libros Aprobados	Títulos de Libros no aprobados	Títulos recibidos	Títulos de libros pendientes	Títulos de libros Agotados
70	1008	946	62	871	13	62

Tabla No 56 – Libros adquiridos por compra
Fuente: Base de Datos Unicornio - Unidad de desarrollo de colecciones. Fecha de Consulta: 21 de Enero de 2008